


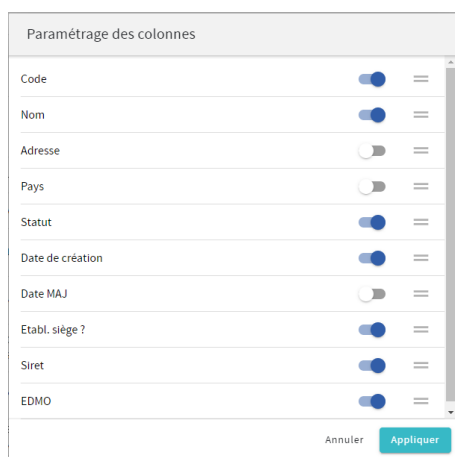
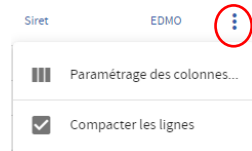
Les résultats sont présentés sous la forme d'un tableau. La taille des colonnes peut-être ajustée.



Chaque objet est identifié par un code Sandre (colonne Code) [INC00000000000051177](#) cliquable renvoyant vers la page de présentation Sandre de cet interlocuteur.

Il est possible de trier les résultats par ordre croissant ou décroissant d'un champ en cliquant sur le nom de la colonne (tri par date de création par exemple). Une flèche s'affiche alors à côté du nom de la colonne sélectionnée.

Date de création 

Le bouton d'options à droite du tableau permet de paramétrer les colonnes et compacter les lignes du tableau pour faire apparaître plus de résultats.



Lorsque vous cliquez sur « Paramétrage des colonnes » une fenêtre s'ouvre. Lorsque le curseur est bleu  la colonne sera affichée, lorsqu'il est gris  elle ne le sera pas.

Les 2 traits permettent = de faire un cliquer-déplacer pour changer l'ordre des colonnes.

La barre sous le tableau permet de naviguer dans les pages de résultats et de paramétrer le nombre de résultats par page. Enfin, le bouton « Télécharger » permet de télécharger au format csv les résultats de la recherche.



Recherche non concluante :

Dans le cas d'une recherche ne renvoyant aucun résultat ou si aucun des résultats proposés ne correspond à ce que vous recherchez, il est possible que l'interlocuteur existe mais ne soit pas encore tagué SIMM.

Pour vérifier cela vous pouvez utiliser [l'outil du Sandre](#) en sélectionnant le jeu de données « Interlocuteurs » et [demander l'ajout du tag SIMM](#) au Sandre.

Rechercher une donnée d'un jeu
Être informé(s) des évolutions (création, mise à jour, suppression) des jeux de données par mail

• Critères de recherche

Rechercher :

Code Sandre :

Jeu de données : Interlocuteurs

Statut : Tout Validé Géré

Date de création : Le

Donnée	Code	Référentiel	Statut	Dates	Service proposé
Aber Em.	INC00000000000050332	Interlocuteurs	Validé	Créé le 1999-07-01 Mis à jour le 2020-11-12	Voir la fiche
AGROLAB Labor GmbH	INC00000000000050335	Interlocuteurs	Validé	Créé le 2007-07-02 Mis à jour le 2016-06-06	Voir la fiche
AL-WEST B.v.	INC00000000000050337	Interlocuteurs	Validé	Créé le 2007-07-02 Mis à jour le 2016-06-06	Voir la fiche
CGEE ALSTHOM	INC00000000000050338	Interlocuteurs	Validé	Créé le 2004-09-28 Mis à jour le 2016-06-06	Voir la fiche
ANTEA FRANCE	INC00000000000050339	Interlocuteurs	Validé	Créé le 2005-11-25 Mis à jour le 2020-11-12	Voir la fiche

Si la recherche reste non concluante, vous pouvez demander la création d'un nouvel interlocuteur au Sandre en passant par [leur formulaire](#). L'accès à ce formulaire nécessite la [création d'un compte Sandre](#).

Dans le formulaire de demande, soyez attentif à bien intégrer le SIMM en code alternatif afin qu'il soit tagué et donc retrouvable via l'outil de recherche du SIMM.

Code alternatif

+ Code alternatif de l'interlocuteur :	<input type="text" value="0"/>
Origine du code alternatif * :	<input type="text" value="SIMM"/>
Structure du code alternatif de l'interlocuteur : *	<input type="text" value="Inconnue"/>

Ajouter plus de valeurs